

L'observatoire des consommations

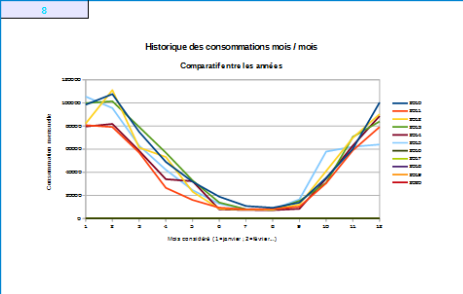
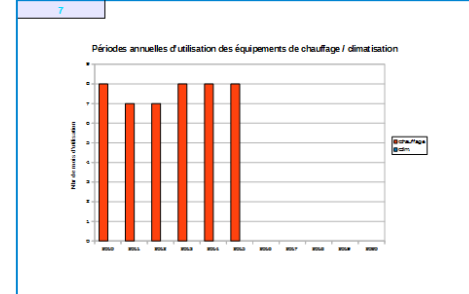


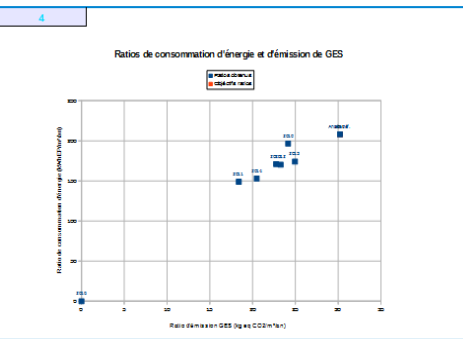
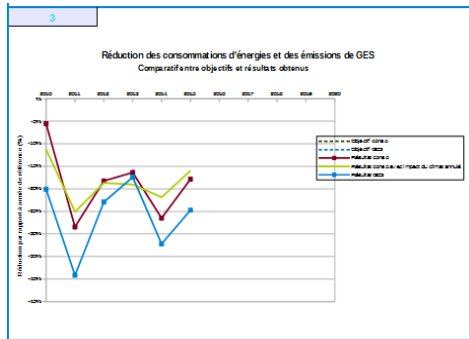
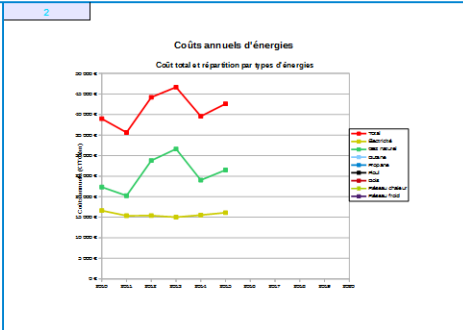
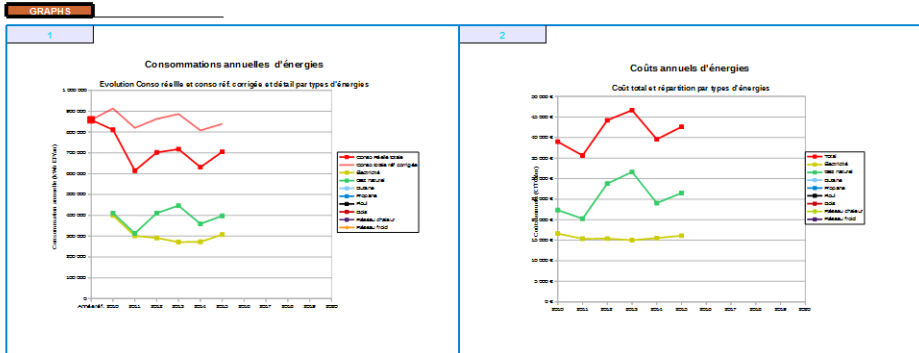
- **Objectif** : outil permettant de suivre l'évolution des consommations de fluides (énergie, eau) en neutralisant l'effet climat
- **Forme** : tableur sous open office, simple d'utilisation
- **Intérêt** :
 - prise de conscience du coût des fluides,
 - détection de consommation anormale (fuites),
 - suivi de l'impact des actions engagées (actions sur les comportements, investissements...)



Disposer des factures (eau, énergie)

L'observatoire des consommations

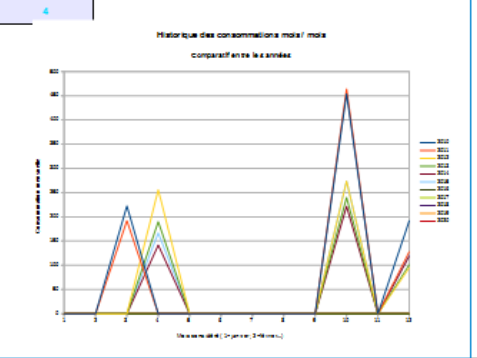
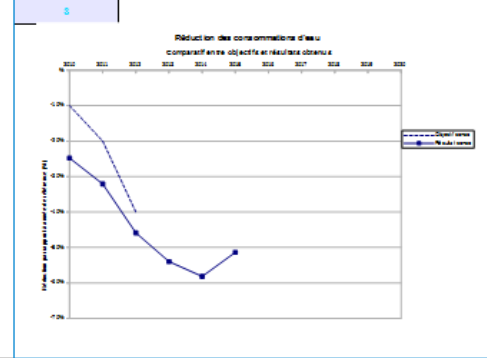
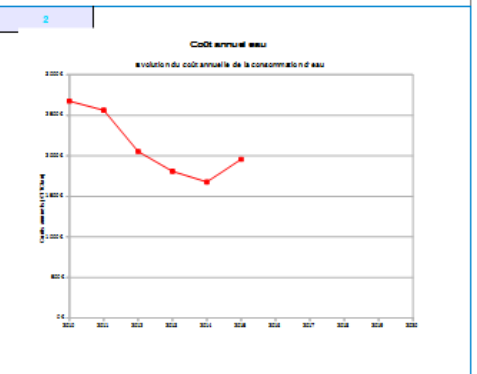
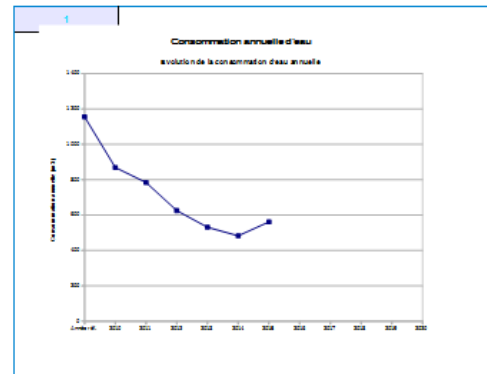
- **Fluides** : électricité, gaz, fioul, bois, réseau de chaleur / froid, eau
- **2 modes de saisie** : pour un suivi simple de l'évolution des consommations / pour suivre une stratégie sur son parc
- **Adaptatif** : bâtiment seul / sectorisation du parc
- **Offre de formation** :
 - Guides, outils, exercices avec corrigés
 - Formation sur une demie-journée



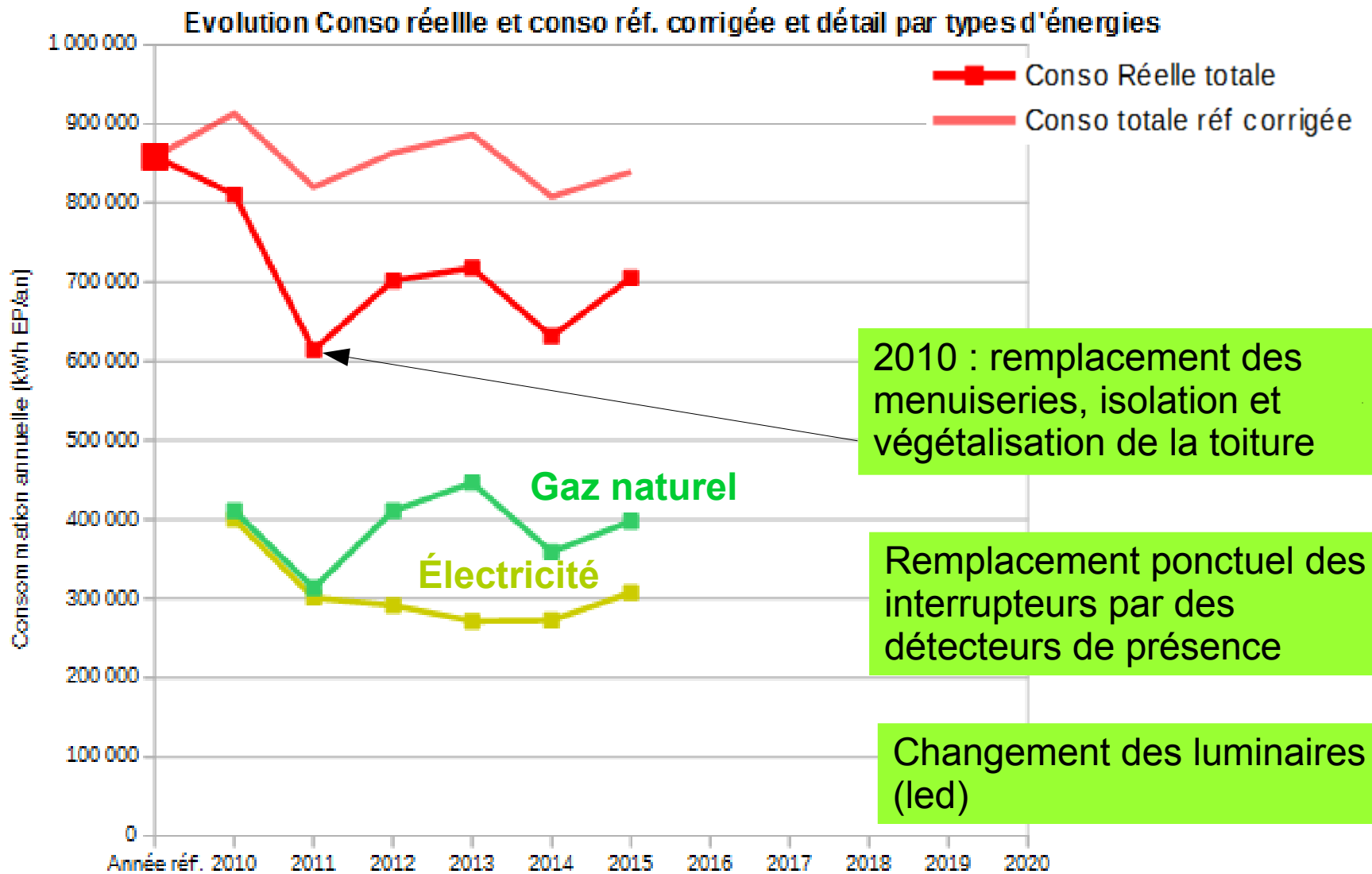
BILAN EAU POTABLE

BILAN EAU

Consommation annuelle de référence	Consommation réelle		Écart Consommation de l'année par rapport à consommation annuelle de référence
	Conso (m³)	État d'avancement de la table	
1155			
2010	869	Consommation de l'année en dessous de la consommation de référence	-25%
2011	784	Consommation de l'année en dessous de la consommation de référence	-32%
2012	625	Consommation de l'année en dessous de la consommation de référence	-46%
2013	531	Consommation de l'année en dessous de la consommation de référence	-54%
2014	483	Consommation de l'année en dessous de la consommation de référence	-58%
2015	562	Consommation de l'année en dessous de la consommation de référence	-51%
2016	0	Consommation de l'année en dessous de la consommation de référence	5%
2017	0	Consommation de l'année en dessous de la consommation de référence	5%
2018	0	Consommation de l'année en dessous de la consommation de référence	5%
2019	0	Consommation de l'année en dessous de la consommation de référence	5%
2020	0	Consommation de l'année en dessous de la consommation de référence	5%

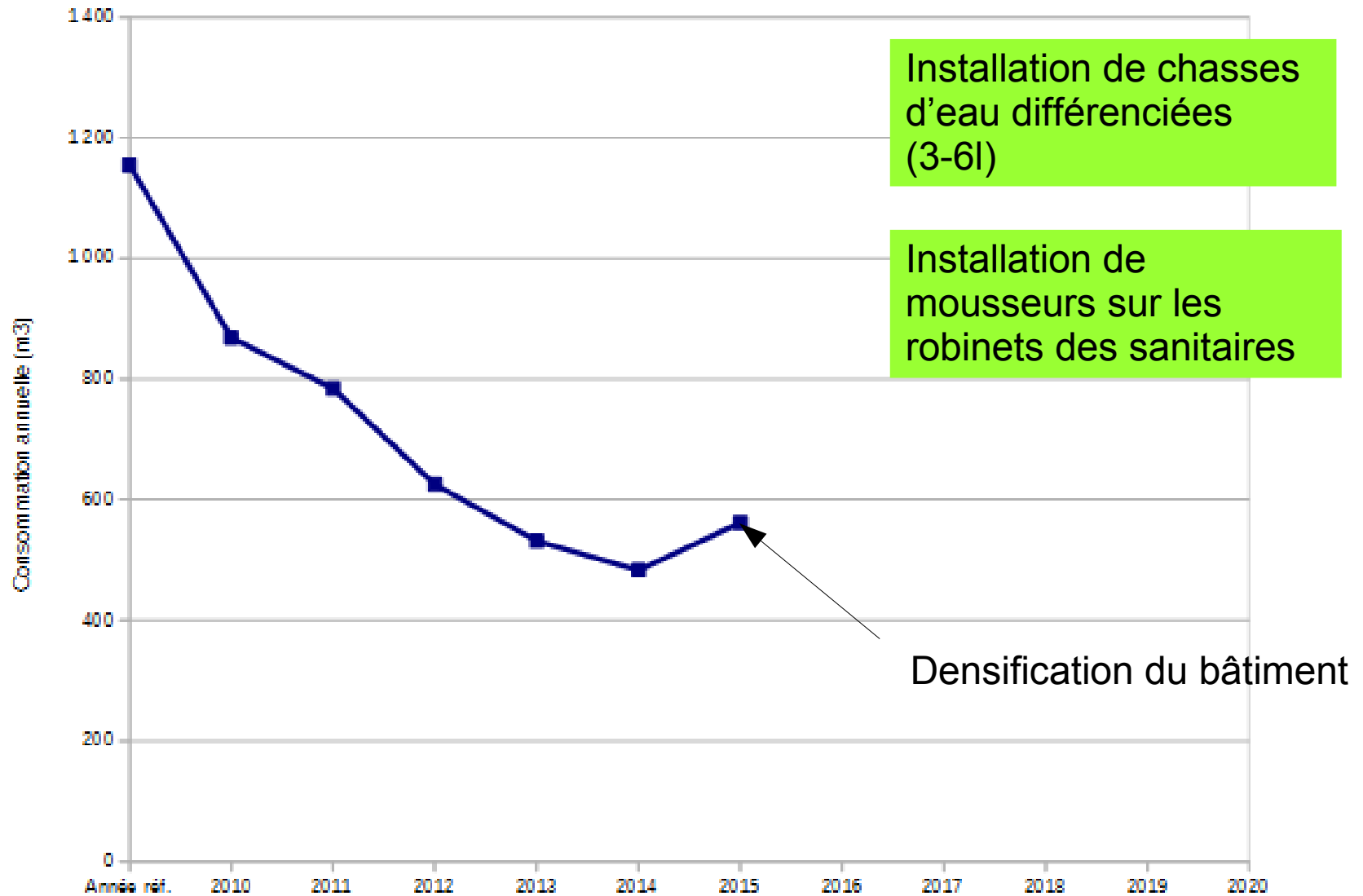


Consommations annuelles d'énergies



Consommation annuelle d'eau

Evolution de la consommation d'eau annuelle



La DDT tient cet outil à la disposition des collectivités